

KAUPUNGI LLA

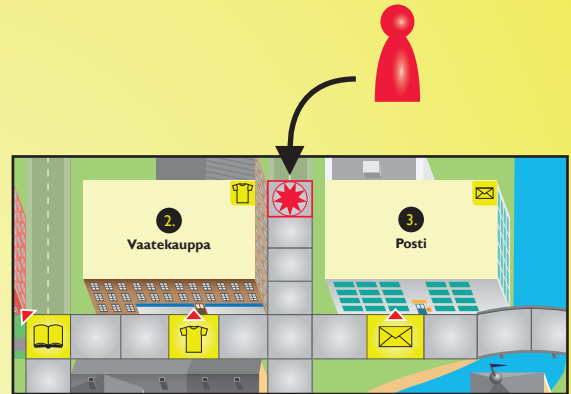
PELAAJAN OHJEET

Miten aloitat?

Valitse pelihahmo.



Valitse samanvärisen nappula.
Laita nappula samanvärisen tähden päälle.



Mitä pitää tehdä?

Pelihahmon ympärillä on kuusi paikkaa. Samat paikat ovat pelilaudalla. Sinun pitää käydä pelilaudalla niissä paikoissa, jotka ovat sinun hahmolaudallasi, ja vastata tehtäviin oikein. Kun vastaat oikein, saat kortin hahmolaudallesi.

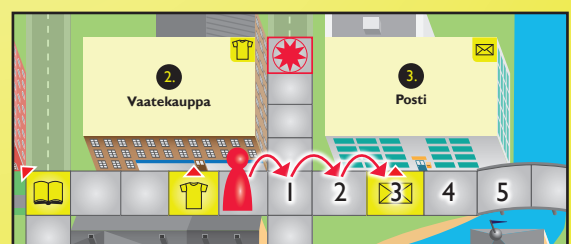


Miten liikut laudalla?

Heitä kahta noppaa ja liiku niin monta askelta kuin nopat näyttävät.




Kun tulet keltaiseen ruutuun, voit pysähtyä ja vastata tehtävään. Sinun ei kuitenkaan ole pakko pysähtyä.



Mitä tapahtuu keltaisessa ruudussa?

Jos pysähdyt keltaiseen ruutuun, toinen pelaaja lukee tehtävän ääneen ja näyttää tehtävän sinulle. Hän myös katsoo, menikö vastaus oikein, ja lukee oikean vastauksen ääneen.

Kysymys:

1. Kirjastossa 

Taivuta: **ystävä**

Sinä menet kirjastoon ja näet siellä ystäväsi. Ystävä kuitenkin lukee kirjaa, ja siksi hän ei voi puhua sinun kanssasi. Ketä sinä häiritset? **Häiritset** ____ (ystävä).

Vastaus:

Häiritset ystävä.

▶ Voit mennä suihkulähteelle **15.** 

Jos vastaat **väärin**, vuoro loppuu. Voit seuraavalla vuorolla yrittää uudestaan tai jatkaa matkaa. Voit yrittää vastata uudestaan niin monta kertaa, että vastaat kysymykseen oikein.

Jos vastaat tehtävään **oikein** ja jos tehtävän numero on hahmolaudallasi, saat kortin itsellesi. Jos haluat, voit siirtyä uuteen paikkaan, joka lukee kortin vastauspuolella. Sinun ei ole pakko siirtyä. Sitten vuoro loppuu.

Kuka voittaa?

Kun hahmolaudalla on kaikki kuusi korttia, sinun pitää vielä palata takaisin aloituspaikkaan. Voittaja on se, joka palaa aloituspaikkaan ensimmäisenä. Silloin peli loppuu.

