


1

Viikonloppureissu

Kappaleen esittely	9
Suomen mestari 1 -kertauspeli	10
Kappaleen tekstit	12
Matkalla	14
Kertaus: Vaatteet	20
Imperfekti	23
Milloin?	40
Mennään!	42
me mennään 	43
Sanatyypit as/äs/is ja in	44
Kuunteluharjoitusten tekstit ja ratkaisut	49

Viikonloppureissu


Kappaleen ensimmäinen teksti on Pedron kurssilla kirjoittama aine Tukholman-matkastaan. Teksti on sanastoltaan helppo kuvaus viikonlopun tapahtumista imperfektissä. Sen avulla on tarkoitus tutustua imperfektimuotoihin helppossa ja tutussa aihepiirissä. *Viikonloppureissu*-tekstin voi siis käsitellä ensin ja siirtyä kappaleen dialogiin vasta sitten, kun imperfekti on opetettu.

Kappaleen toisen tekstiosan muodostaa Olga, Alexin ja Pedron välinen keskustelu, jossa he suunnittelevat yhteistä matkaa Tallinnaan. Keskustelu käydään pääosin preesensissä ja sen pääpaino onkin matkustamiseen ja matkalla oloon liittyvässä sanastossa.

Kielioppiosiossa esitellään imperfektin tunnuksen aiheuttamat vokaalinmuutokset verbivartalossa. Kappaleessa käsitellään vain myöntölauseen imperfekti. (Kieltolauseen imperfekti opitaan kappaleessa 4.) Kappaleeseen on myös koottu jo aiemmin opittujen ajanilmausten lisäksi muutamia uusia. Myös sanatyypit *as/äs/is* ja *in* opitaan tässä kappaleessa. (Näiden sanatyyppien astevaihtelu opitaan kappaleessa 2.)

Luetaan!-osiossa laajennetaan matkailunäkökulmaa junalla liikkumiseen. Tekstin tarkoituksena on tutustuttaa opiskelijat vähitellen lukemaan myös autenttisia tekstejä.

Kielioppi:

- myöntölauseen imperfekti
- *Mennään!*
- *me mennään* 
- sanatyypit *as/äs/is* ja *in*

Sanasto:

- matkustaminen
- ajanilmauksia

Suomen mestari 1: Kertauspeli 

<h1>Alku</h1>	 Sano kolme väriä.	Mikä kuukausi on maaliskuun ja toukokuun välissä?	Mitä kello on nyt? 
Mikä lohi on?	Mihin aikaan syöt tavallisesti lounasta?	Missä pienet lapset ovat päivällä, kun vanhemmat ovat töissä?	Mistä vuodenajasta pidät?
Minkänäköinen sinun opettajasi on?	Millä sinä menet töihin tai kurssille?	Jos huone ei ole siisti, se on... 	Mitä tarkoittaa: <i>Kristiina on yksinhuoltaja.</i>
Osaatko piirtää? 	Sitruunamehu on hapanta, mutta mansikkamehu on...	Onko sinun talossasi hissi?	Rivitalo on yleensä matala, mutta kerrostalo on...
Onko Tampere Pohjois-Suomessa?	Jos olet todella sairas, mihin voit mennä?	Mikä kuukausi tulee syyskuun jälkeen?	Mistä laivat lähtevät? 
Missä astiassa sinä keität riisiä tai pastaa?	Mitä sinä sanot Leenalle, kun hänellä on syntymäpäivä?	Sano kolme marjaa.	Jos sinun sedälläsi on lapsi, lapsi on sinun...
Maito, jossa ei ole rasvaa, on...	Monesko päivä tänään on? 	Miltä määmi sinusta maistuu?	Kuka istuu kursilla sinun vieressäsi?

Mitä sinä syöt aamulla?	Onko sinulla lemmikki? Jos on, mikä? 	Millainen sinun kotisi on?	Tykkätkö ajaa pyörällä? 
Tykkätkö sauna?	Missä kuussa sinun syntymäpäiväsi on?	Sano tämä numero: 37 491 258.	Jos sinun äidilläsi on sisko, hän on sinun...
Tykkätkö tanssia? 	Missä huoneessa teet kurssin kotitehtävät?	Jos asunto ei ole pimeä, se on...	Kuinka monta serkkua sinulla on?
Onko sinun asunnossasi parveke?	Sano kaikki vuodenaajat.	Sano kolme vihannesta.	Osaatko korjata autoa? 
Mikä päivä on ylihuomenna?	Millä voit matkustaa Helsingistä Tallinnaan?	Mitä sinä laitat leivän päälle?	Millainen ilma tänään on?
Pidätkö pullasta?	Sano kolme hedelmää. 	Mihin voi jättää auton, jos menee esimerkiksi kauppakeskukseen?	Mitä tarkoittaa: <i>Minun isäni on eläkkeellä.</i>
Oletko joskus vihainen?	Sano kolme ammattia.	Otatko joskus eväät mukaan töihin tai kurssille? 	Loppu

Harjoitus 7. Tuttu reitti

Opiskelijat ottavat päivittäisen työ-, kurssi- tai vaikka kauppamatkansa varrelta valokuvia, jotka liittyvät jollakin tapaa matkantekoon ja ympäristöön. Otokset voivat olla esimerkiksi kuvia eri liikennevälineistä, kylteistä tai mainoksista, matkan varrella näkyvistä rakennuksista tai luonnosta.

Seuraavalla tunnilla opiskelijat kertovat ottamiensa kuvien perusteella reitistään. Kuvat voi jo etukäteen ladata yhteiselle sähköiselle alustalle, esimerkiksi Padletiin, jossa ne ovat helposti kaikkien nähtävillä.



Harjoitus 8. Kertaus: Vaatteet

Matkalaukun pakkaaminen

Opiskelijat jaetaan 2-3 hengen ryhmiin. Jokainen ryhmä saa pinon vaatekortteja ja kuvan tyhjästä matkalaukusta, joka taitetaan katkoviivan kohdalta puoliksi.

Vaatekortit levitetään pöydälle joko kuvapuoli ylös- tai alaspäin riippuen siitä, kuinka hyvin vaatesanasto on opiskelijoilla hallussa. Kukin opiskelija valitsee vuorollaan yhden kortin (esimerkiksi *paidan*) ja sanoo lauseen, jossa kuvassa oleva vaate esiintyy: *Pakkaan matkalaukkuun paidan*. Tämän jälkeen opiskelija laittaa kyseisen vaatekortin matkalaukkuun. Ennen oman vaateen (*paida*) lisäämistä matkalaukkuun tulee aina ensin luetella kaikki matkalaukussa jo olevat vaatteet, esimerkiksi: *Pakkaan matkalaukkuun takin, sukat, huivin JA paidan*.

Vinkki!

Ennen tehtävän aloittamista opiskelijat voivat myös yhdessä nimetä vaatteet ja tarvittaessa kerrata opettajan johdolla sen, mitä objektista on tähän mennessä opittu. Katso esimerkiksi Suomen mestari 1, s. 263.

Jos taas objektin esiin ottaminen tässä kohtaa tuntuu hankalalta, tehtävän voi tehdä myös muodossa *Matkalaukussa on...*






Harjoitus 9. Tutustuminen imperfektiin

Lue teksti ja vastaa parin kanssa kysymyksiin.

Alex lähti viime viikon tiistaina työmatkalle Kööpenhaminaan. Maanantai-iltana hän pakkasi matkalaukun ja meni aikaisin nukkumaan, koska lento lähti jo kello 7.20 aamulla. Tiistai-aamuna hän heräsi kello 4.45 ja oli hyvin väsynyt. Alex kävi suihkussa ja söi vähän aamupalaa. Sitten hän tilasi taksin. Taksikuski ajoi nopeasti lentoasemalle, koska niin aikaisin ei ollut ruuhkaa.

Lentokoneessa Alex luki työpapereita ja joi kahvia. Kööpenhaminassa Alexin asiakas odotti häntä lentokentällä ja vei Alexin autolla yrityksen toimistoon. Siellä oli kokous kello 9. Kokouksessa Alex tapasi muut yrityksen työntekijät, ja he keskustelivat paljon. He puhuivat englantia, koska Alex ei puhu ruotsia eikä tanskaa.

Päivä oli pitkä. Illalla Alex ja hänen tanskalainen työkaverinsa Mads menivät yhdessä lentokentälle. He lensivät Helsinkiin samalla lentokoneella, joka lähti kello 19. Lentokone oli myöhässä, joten Alex tuli kotiin vasta myöhään yöllä.



1. Minä päivänä Alex lähti työmatkalle?
2. Mitä Alex teki maanantai-iltana?
3. Mihin aikaan Alex heräsi?
4. Kävikö Alex suihkussa?
5. Mitä Alex teki aamupalan jälkeen?
6. Tekikö Alex lentokoneessa töitä?
7. Kuka odotti Alexia lentokentällä?
8. Mihin Alexin asiakas vei hänet?
9. Ketkä Alex tapasi kokouksessa?
10. Kenen kanssa Alex lensi takaisin Suomeen?

Ratkaisu: Harjoitus 9

1. Alex lähti työmatkalle viime viikon tiistaina.
2. Hän pakkasi matkalaukun ja meni aikaisin nukkumaan.
3. Hän heräsi viisitoista vaille neljältä.
4. Kävi.
5. Hän tilasi taksin.
6. Teki.
7. Alexin asiakas odotti Alexia lentokentällä.
8. Alexin asiakas vei Alexin yrityksen toimistoon.
9. Alex tapasi kokouksessa yrityksen muut työntekijät.
10. Alex lensi Suomeen työkaverinsa Madsin kanssa.


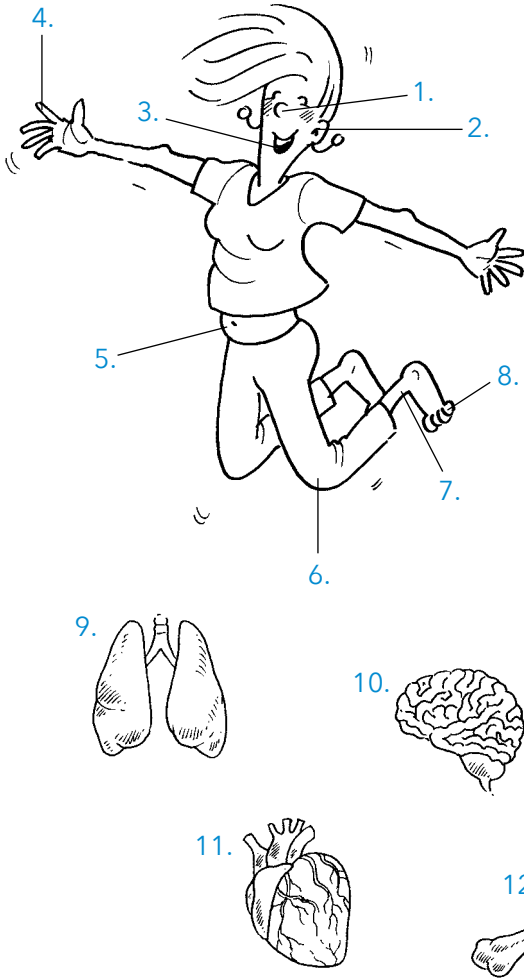
2

Hanna on sairas

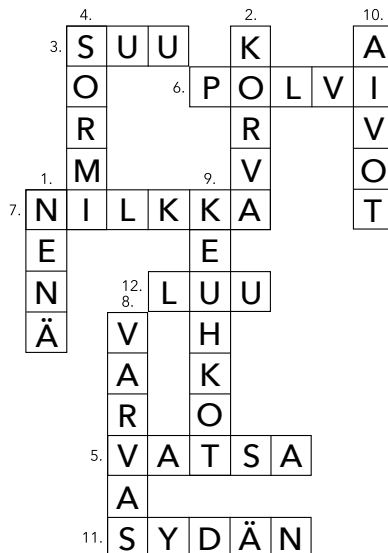
Kappaleen esittely	53
Kappaleen teksti	54
Ruumiinosat	56
Terveys ja sairaus	59
Minun täytyy...	63
Objekti	66
K-p-t-vaihtelu: sanatyypit e, in ja as/äs	74
Luetaan! Pidä huolta itsestäsi	78
Kuunteluharjoitusten tekstit ja ratkaisut	79

Harjoitus 4. Ruumiinosaristikko

Kirjoita ruumiinosat.



Ratkaisu: Harjoitus 4



Harjoitus 11. Mun täytyy...

Kysy parilta. Pari vastaa.

A

1. Milloin sun täytyy mennä kotiin tänään?
2. Täytyyks sun käydä kaupassa tänään?
3. Pitääks sun siivota tänään?
4. Kuinka monta tuntia sun täytyy nukkua joka yö?
5. Täytyyks sun harjoitella paljon, kun opiskelet suomea?
6. Pitääks sun vielä harjoitella täytyy-lausetta, vai osaaks sä sen jo?
7. Minä päivänä sun täytyy maksaa vuokra?



B

1. Täytyyks sun opiskella tänään?
2. Pitääks sun käydä vielä jossain, ennen kuin meet kotiin tänään?
3. Täytyyks sun laittaa ruokaa tänään?
4. Pitääks sun joskus soittaa äidille tai isälle ja kysyä neuvoa?
5. Mitä sun täytyy tehdä, että opit suomen kielen objektin?
6. Täytyyks sun usein tarkistaa sana sanakirjasta?
7. Milloin sun täytyy herätä huomenna?



Harjoitus 12. Mitä hänen täytyy tai kannattaa tehdä? 🗣️ 🗣️

Katso kuvia ja kerro parille, mitä heidän täytyy ja/tai kannattaa tehdä.

Malli (kuva 1): Hänen täytyy pakata. Hänen kannattaa soittaa ystävälle ja pyytää apua. Hänen kannattaa soittaa muuttofirmaan.



3

Mökillä

Kappaleen esittely	85
Kappaleen teksti	86
Sanasto: mökki	90
Sanasto: luonto	94
Tässä-täällä, tuossa-tuolla, siinä-siellä	112
Kertaus: konjunktiot	113
Verbi + maan/massa/masta	115
Transitiivi- ja intransitiiviverbit	119
Verbityyppi 6	120
Luetaan! Jokaisenoikeudet	122
Kuunteluharjoitusten tekstit ja ratkaisut	123

Harjoitus 1. Tekstinymmärrys ja sanasto

Katso tekstiä *Mökillä*. Mikä sana sopii lauseeseen?

Jari lähettää työkavereille tekstiviestin ja kysyy, lähtevätkö he viikonloppuna 1. mukaan mökille. He sopivat, että Jari hakee heidät autolla 2. _____ jälkeen. Ajomatka kestää melkein kolme 3. _____. Matkalla miehet ostavat ruokaa ja käyvät 4. _____ huoltoaseman ravintolassa. Kun he tulevat 5. _____ mökille, Jari alkaa heti 6. _____ saunaa. Petri sytyttää sillä aikaa 7. _____ grilliin. He 8. _____ monta tuntia ja käyvät välillä 9. _____ vilvoittelemassa. Vaikka on jo vähän viileää, terassilla 10. _____ hyvin. Lauantaina miehet 11. _____ mökin portaat. He menevät veneellä 12. _____ kalastamaan ja saavat monta kalaa. Sunnuntaina kaikki nukkuvat 13. _____. Ruoan jälkeen he lähtevät autolla kotiin 14. _____.



Vinkki!

Jos harjoitus tuntuu liian vaikealta siten, että sanat keksitään itse, voidaan opiskelijoille jakaa alla oleva sanalaatikko avuksi.

järvelle

~~mukaan~~

tarkenee

ulkona

perille

korjaavat

syömässä

saunovat

töiden

lämmittää

tulen

päin


tuntia

pitkään

Harjoitus 4. Testaa, oletko mökki-ihminen.

Vastaa kysymyksiin, laske pisteet ja lue tulos.

- 1 **Kuljen 1,5 km matkan asemalta ystävän luo**
 - a. bussilla
 - b. taksilla
 - c. kävellen.
- 2 **Jos pesukoneesta tulee vettä lattialle,**
 - a. korjaan pesukoneen itse
 - b. ostan uuden pesukoneen
 - c. soitan huoltomiehelle ja pyydän, että hän korjaa pesukoneen.
- 3 **Lauantai-iltana**
 - a. käyn yökerhossa juhlimassa
 - b. käyn kävelemässä metsässä tai rannalla ja tulen sitten kotiin laittamaan ruokaa
 - c. istun kotona sohvalla katsomassa televisiota.
- 4 **Kun kesällä on niin kuuma ilma, että yöllä on vaikea nukkua,**
 - a. nukun ilman peittoa ja avaan kaikki ikkunat
 - b. menen ulos nukkumaan: teltaan tai parvekkeelle
 - c. ostan tuulettimen makuuhuoneeseen.
- 5 **Kun menen lomalle,**
 - a. matkustan viiden tähden luksushotelliin
 - b. lähdän tutustumaan johonkin suurkaupunkiin
 - c. menen teltailemaan, ulkoilemaan tai hiihtämään.
- 6 **Kun menen ravintolaan syömään, valitsen**
 - a. alkupalaksi suomalaista lohta, pääruoaksi hirvenlihaa ja sienikastiketta ja jälkiruoaksi mustikkapiirakkaa
 - b. alkupalaksi salaattia, pääruoaksi lasagnea ja jälkiruoaksi jäätelöä
 - c. alkupalaksi ranskalaisia etanoita, pääruoaksi japanilaista grillihärkää ja jälkiruoaksi sitruunasorbettia.
- 7 **Jos tulen kotiin aamuyöllä klo 5.00,**
 - a. tulen yöjunalla Lapista hiihtämästä
 - b. tulen klubilta tanssimasta
 - c. tulen töistä yövuorosta.
- 8 **Kun olen surullinen,**
 - a. menen kauppaan ostamaan suklaata
 - b. lähdän metsään juoksemaan tai rannalle istumaan
 - c. menen shoppailemaan kaupungille ja sitten juhlimaan baariin.
- 9 **Kun minulla on syntymäpäivä,**
 - a. tapaan ystäviä
 - b. lähdän viikonlopuksi kaupunkimatkalle
 - c. leivon kakun ja juhlin rauhallisesti kotona.
- 10 **Käyn uimassa mieluiten**
 - a. järvessä tai meressä, kesällä ja talvella
 - b. uimahallissa
 - c. Minä en käy uimassa.



Harjoitus 7. Eläin vai kasvi?

Opettaja pyytää opiskelijoita nousemaan seisomaan niin, että ympärillä on tilaa liikkua hieman. Opettaja luettelee sanoja ääneen. Opiskelijoiden tehtävä on päättää, onko sana eläin vai kasvi. Jos sana on eläin, opiskelijat tekevät taivutuksen vasemmalle, ja jos se on kasvi, oikealle (ks. kuvat).

Harjoituksen voi toteuttaa myös pareittain, jolloin toinen parista lukee sanoja ja toinen tekee liikkeitä. Puolivälissä vaihdetaan rooleja. Myös pienryhmä-versio on mahdollinen: yksi lukee sanoja ja 3-4 tekee liikkeitä.

Vinkki!

Tässä käytettyjen liikkeiden sijaan voidaan sopia mitkä tahansa muut liikkeet, vaikkapa hartioiden pyörytys, haarahyppy tai kyykyssä käynti.

Luettelavat sanat:

	vastaus
1. orava	eläin
2. joutsen	eläin
3. sammal	kasvi
4. käärme	eläin
5. kettu	eläin
6. hyttynen	eläin
7. koivu	kasvi
8. susi	eläin
9. heinä	kasvi
10. tammi	kasvi

	vastaus
11. mehiläinen	eläin
12. sieni	kasvi
13. pulu	eläin
14. sammakko	eläin
15. ruoho	kasvi
16. hämähäkki	eläin
17. pensas	kasvi
18. mänty	kasvi
19. hauki	eläin
20. karpänen	eläin



eläin

Taivuta vasemmalle.



kasvi

Taivuta oikealle.

